








# ЕМАНЖЕЛИНСКИЙ КАМНЕОБРАБАТЫВАЮЩИЙ ЦЕХ

И.П. Шамин М.А.

г. Еманжелинск ул. Почтовая 14

## ПЛИТА ГРАНИТНАЯ

Южно-Султаевский (р/м <sup>2</sup> )		термообработанная	полированная
300*300*20			3550
300*600*20			3550
300*300*30		3600	4200
300*600*30		3600	4200
Мансуровский (р/м <sup>2</sup> )		термообработанная	полированная
300*300*20		3160	3660
300*600*20		3160	3660
300*300*30		4100	4600
300*600*30		4100	4600
Варламовский (р/м <sup>2</sup> )		термообработанная	полированная
300*300*20		3100	3600
300*600*20		3100	3600
300*300*30		3600	4100
300*600*30		3600	4100
Куртинский (р/м <sup>2</sup> )		термообработанная	полированная
300*300*20		3840	4300
300*600*20		3840	4300
300*300*30		5000	5500
300*600*30		5000	5500
Жельтау (р/м <sup>2</sup> )		термообработанная	полированная
300*300*20		3840	4300
300*600*20		3840	4300
300*300*30		5000	5500
300*600*30		5000	5500
Санарский (р/м <sup>2</sup> )		термообработанная	полированная
300*300*20		3840	4300
300*600*20		3840	4300
300*300*30		5000	5500
300*600*30		5000	5500
Дымовский - Балтика (р/м <sup>2</sup> )		термообработанная	полированная
300*300*20			5760
300*600*20			5750
300*300*30		7000	7600
300*600*30		7000	7600